


**LISTE DES PIECES
ET ACCESSOIRES
Portail battant motorisé
ROMAO
HAUTEUR 2000 mm**

PROFILES DU CADRE DES BATTANTS

4 MONTANTS AVEC TROUS LUMIERE
REF VSG002




3 CACHES POUR MONTANT
REF VSG025



1 BATTUE
REF VSG001




4 TRAVERSES
REF VSG030




2 RENFORTS DE TRAVERSES BASSES
EN ALUMINIUM BRUT

6 CACHES RAINURÉS
POUR TRAVERSES
REF VSG027



PIECES DE REMPLISSAGE DES BATTANTS


32 INTER-LAMES LISSES
POUR LAME DE
REPLISSAGE
REF VSG25P



36 INTER-LAMES
RAINUREES
REF VSG026



16 LAMES DE
REPLISSAGE
REF VSG010



10 TÔLES DE
REPLISSAGE
REF VSG024



ACCESSOIRES DES BATTANTS

1 JOINT TUBULAIRE EPDM
POUR LA BATTUE DE 1900 MM
ET LES INTERLAMES VSG025P
A COUPER



32 VIS BULDEX BRUTES
8 BOUCHONS POUR VIS



4 VIS POINTEAU



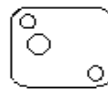
4 PALIERS POUR
BOUCHONS
POUR GONDS



4 BOUCHONS
REVERSIBLES
4 TROUS LAQUES
REF BR4T



2 BOUCHONS
REVERSIBLES
3 TROUS LAQUES
REF BR3T



2 BOUCHONS
REVERSIBLES
2 TROUS LAQUES
BR2T



8 PIECES ALU P1
30 mm



8 PIECES ALU P2
50 mm



4 GONDS +
ACCESSOIRES



1 BUTEE AU SOL POUR PORTAIL MOTORISÉ À MONTER :



4 BULDEX



2 BOUCHONS