


**LISTE DES PIECES
ET ACCESSOIRES
Portail MAYA
coulissant motorisable
HAUTEUR 1870 mm**

PROFILES DU CADRE DES BATTANTS

5 MONTANTS REF VSG002
AVEC TROUS LUMIERE




2 CACHES POUR MONTANT REF VSG025



1 BATTUE
REF VSG001



2 TRAVERSES
REF VSG030



6 CACHES RAINURÉS
POUR TRAVERSE
REF VSG027




**SI VOUS AVEZ CHOISI
L'OPTION EMBOUTS DE
FINITION DE TÔLE
* 16 EMBOUTS**



PIECES DE REMPLISSAGE DES BATTANTS


28 INTER-LAMES LISSES
POUR LAME DE
REPLISSAGE
REF VSG25P



32 INTER-LAMES
RAINUREES
REF VSG026



14 LAMES DE
REPLISSAGE
REF VSG010



16 TÔLES DE
REPLISSAGE
REF VSG024



ACCESSOIRES DES BATTANTS

1 JOINT TUBULAIRE
POUR LES INTERLAMES VSG025P
A COUPER



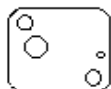
36 VIS BULDEX BRUTES
10 BOUCHON POUR VIS



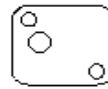
4 VIS POINTEAU



4 BOUCHONS
REVERSIBLES
4 TROUS LAQUES
REF BR4T



1 BOUCHON REVERSIBLE
3 TROUS LAQUES
REF BR3T



8 PIECES ALU P1
30 mm




8 PIECES ALU P2
50 mm



2 ROULETTES BRUTES AVEC 4 VIS AUTOFOREUSES À TÊTE HEXAGONALE

1 BUTÉE DE RECEPTION POUR LA FERMETURE DU PORTAIL COULISSANT MOTORISÉ :

1X VSG004 PERFORÉ
2X VSG001
2 JOINTS POUR VSG001
2 BOUCHONS DEMI POTELET
1 EQUERRE DE FIXATION AU PILIER
4 VIS BULDEX
2 BOUCHONS POUR VIS
2 BOULONS DIAMETRE 8
2 ECROUS DIAMETRE 8
4 RONDELLES



PROFILES DE GUIDAGE+ACCESSOIRES COULISSANT

2 PROFILES DE GUIDAGE HAUT

1X REF VSG007




1X REF VSG008




VSG007 s'emboite
dans VSG008

1 PIECE DE RECEPTION DE
GUIDAGE HAUT
REF VSG008/160



1 PIECE DE RECEPTION DE
GUIDAGE BAS
REF VSG028/160




2 PROFILES DE GUIDAGE BAS

1X REF VSG029


1X REF VSG028



VSG029 s'emboîte
dans VSG028



1 PROFILE DE FIXATION DE CREMAILLERE
AVEC TROUS DE VISSAGE
REF VSG018



Se glisse dans le guidage bas VSG029
côté refoulement

1 PROFILE DE FIXATION DE CREMAILLERE
REF VSG019



Se glisse dans le guidage bas VSG028
côté fermeture

RAILS AU SOL :

3x2000 mm pour largeur de 3000 mm

3X2000 mm et 1x1000 mm pour largeur de 3500 mm

4x2000 mm pour largeur de 4000 mm

4x2000 mm et 1x1000 mm pour largeur 4500 mm

1 REF VSG020
POUR GUIDE OLIVES



1 PLAQUE DE JONCTION LAQUÉE
REF PJ150 POUR GUIDE OLIVES



2 OLIVES DE GUIDAGE



1 EQUERRE DE FIXATION 8 mm LAQUEE
POUR GUIDE OLIVE



1 BOUCHON HAUT LAQUÉ POUR CÔTÉ REFOULEMENT
REF BHD160

1 BOUCHON HAUT CENTRAL LAQUÉ
REF BHC162



1 BOUCHON "L" LAQUÉ
REF BRL

VIS POINTEAU 20 mm
pour fixation de la crémaillère
sur VSG018 :
4 pour portail 3000 et 3500 mm
5 pour portail 4000 mm
6 pour portail 4500 mm

10 VIS AUTOFOREUSES LAQUÉES



14 BOULONS BRUTS 8X16 mm
10 ECROUS BRUTS
18 RONDELLES BRUTES



4 BOUCHONS PLASTIQUES POUR BOULONS

