


**LISTE DES PIECES
ET ACCESSOIRES
Portail battant motorisé
MAYA
HAUTEUR 1600 mm**

PROFILES DU CADRE DES BATTANTS

4 MONTANTS AVEC TROUS LUMIERE
REF VSG002




3 CACHES POUR MONTANT
REF VSG025



1 BATTUE
REF VSG001




4 TRAVERSES
REF VSG030



2 RENFORTS DE TRAVERSES BASSES
EN ALUMINIUM BRUT

6 CACHES RAINURÉS
POUR TRAVERSES
REF VSG027



SI VOUS AVEZ CHOISI
L'OPTION EMBOUTS DE
FINITION DE TÔLE
* 14 EMBOUTS



PIECES DE REMPLISSAGE DES BATTANTS


24 INTER-LAMES LISSES
POUR LAME DE
REPLISSAGE
REF VSG25P



28 INTER-LAMES
RAINUREES
REF VSG026



12 LAMES DE
REPLISSAGE
REF VSG010



14 TÔLES DE
REPLISSAGE
REF VSG024



ACCESSOIRES DES BATTANTS

1 JOINT TUBULAIRE EPDM
 POUR LA BATTUE DE 1500 MM
 ET LES INTERLAMES VSG025P
 A COUPER



32 VIS BULDEX BRUTES
 8 BOUCHONS POUR VIS



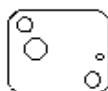
4 VIS POINTEAU



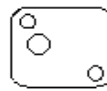
4 PALIERS POUR
 BOUCHONS
 POUR GONDS



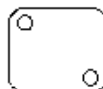
4 BOUCHONS
 REVERSIBLES
 4 TROUS LAQUES
 REF BR4T



2 BOUCHONS
 REVERSIBLES
 3 TROUS LAQUES
 REF BR3T



2 BOUCHONS
 REVERSIBLES
 2 TROUS LAQUES
 BR2T



8 PIECES ALU P1
 30 mm



8 PIECES ALU P2
 50 mm



4 GONDS +
 ACCESSOIRES



1 BUTEE AU SOL POUR PORTAIL MOTORISÉ À MONTER :



4 BULDEX



2 BOUCHONS