


**LISTE DES PIECES  
ET ACCESSOIRES  
Portail battant motorisé  
ANOA  
HAUTEUR 1200 mm**

## PROFILES DU CADRE DES BATTANTS

4 MONTANTS AVEC TROUS LUMIERE  
REF VSG002




3 CACHES POUR MONTANT  
REF VSG025



1 BATTUE  
REF VSG001




4 TRAVERSES  
REF VSG030




2 RENFORTS DE TRAVERSES BASSES  
EN ALUMINIUM BRUT

6 CACHES RAINURÉS  
POUR TRAVERSES  
REF VSG027



## PIECES DE REMPLISSAGE DES BATTANTS


16 INTER-LAMES LISSES  
POUR LAME DE  
REPLISSAGE  
REF VSG25P



20 INTER-LAMES  
RAINUREES  
REF VSG026



8 LAMES DE  
REPLISSAGE  
REF VSG010



10 TÔLES DE  
REPLISSAGE  
REF VSG024



## ACCESSOIRES DES BATTANTS

1 JOINT TUBULAIRE EPDM  
POUR LA BATTUE DE 1100 MM  
ET LES INTERLAMES VSG025P  
A COUPER



32 VIS BULDEX BRUTES  
8 BOUCHONS POUR VIS



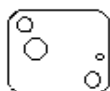
4 VIS POINTEAU



4 PALIERS POUR  
BOUCHONS  
POUR GONDS



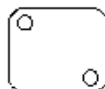
4 BOUCHONS  
REVERSIBLES  
4 TROUS LAQUES  
REF BR4T



2 BOUCHONS  
REVERSIBLES  
3 TROUS LAQUES  
REF BR3T



2 BOUCHONS  
REVERSIBLES  
2 TROUS LAQUES  
BR2T



8 PIECES ALU P1  
30 mm



8 PIECES ALU P2  
50 mm



4 GONDS +  
ACCESSOIRES



1 BUTEE AU SOL POUR PORTAIL MOTORISÉ À MONTER :



4 BULDEX



2 BOUCHONS