


**LISTE DES PIECES
ET ACCESSOIRES
Portail battant motorisé
ANOA
HAUTEUR 1400 mm**

PROFILES DU CADRE DES BATTANTS

4 MONTANTS AVEC TROUS LUMIERE
REF VSG002




3 CACHES POUR MONTANT
REF VSG025



1 BATTUE
REF VSG001



4 TRAVERSES
REF VSG030




2 RENFORTS DE TRAVERSES BASSES
EN
ALUMINIUM
BRUT

6 CACHES RAINURÉS
POUR TRAVERSES
REF VSG027



PIECES DE REMPLISSAGE DES BATTANTS

20 INTER-LAMES LISSES
POUR LAME DE
REPLISSAGE
REF VSG25P



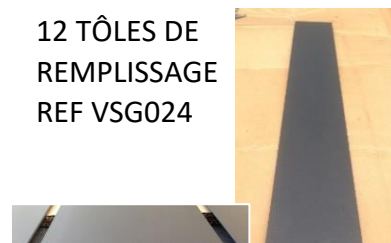
24 INTER-LAMES
RAINUREES
REF VSG026



10 LAMES DE
REPLISSAGE
REF VSG010



12 TÔLES DE
REPLISSAGE
REF VSG024



ACCESSOIRES DES BATTANTS

1 JOINT TUBULAIRE EPDM
POUR LA BATTUE DE 1300 MM
ET LES INTERLAMES VSG025P
A COUPER



32 VIS BULDEX BRUTES
8 BOUCHONS POUR VIS



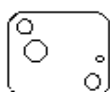
4 VIS POINTEAU



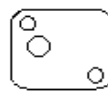
4 PALIERS POUR
BOUCHONS
POUR GONDS



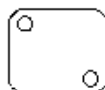
4 BOUCHONS
REVERSIBLES
4 TROUS LAQUES
REF BR4T



2 BOUCHONS
REVERSIBLES
3 TROUS LAQUES
REF BR3T



2 BOUCHONS
REVERSIBLES
2 TROUS LAQUES
BR2T



8 PIECES ALU P1
30 mm



8 PIECES ALU P2
50 mm




4 GONDS +
ACCESSOIRES



1 BUTEE AU SOL POUR PORTAIL MOTORISÉ À MONTER :



4 BULDEX



2 BOUCHONS