


**LISTE DES PIECES
ET ACCESSOIRES
Portail battant manuel
ANOA
HAUTEUR 1800 mm**

PROFILES DU CADRE DES BATTANTS

MONTANTS REF VSG002
3 AVEC TROUS LUMIERE
1 AVEC TROUS LUMIERE ET
PERFORATION POUR SERRURE




CACHES POUR MONTANT REF VSG025
2 SIMPLES ET 1 AVEC PERFORATION
POUR SERRURE




1 BATTUE AVEC PERFORATIONS
POUR GÂCHE
REF VSG001



4 TRAVERSES
REF VSG030




6 CACHES RAINURÉS
POUR TRAVERSE
REF VSG027



PIECES DE REMPLISSAGE DES BATTANTS


28 INTER-LAMES LISSES
POUR LAME DE
REPLISSAGE
REF VSG25P



32 INTER-LAMES
RAINUREES
REF VSG026



14 LAMES DE
REPLISSAGE
REF VSG010



16 TÔLES DE
REPLISSAGE
REF VSG024



ACCESSOIRES DES BATTANTS

1 JOINT TUBULAIRE EPDM
POUR LA BATTUE DE 1700 MM
ET LES INTERLAMES VSG025P
A COUPER



32 VIS BULDEX BRUTES
8 BOUCHONS POUR VIS



4 VIS POINTEAU



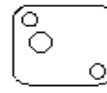
4 PALIERS POUR
BOUCHONS
POUR GONDS



4 BOUCHONS
REVERSIBLES
4 TROUS LAQUES
REF BR4T



2 BOUCHONS
REVERSIBLES
3 TROUS LAQUES
REF BR3T



2 BOUCHONS
REVERSIBLES
2 TROUS LAQUES
BR2T



8 PIECES ALU P1
30 mm



8 PIECES ALU P2
50 mm



4 GONDS +
ACCESSOIRES



1 SERRURE + VIS AUTOFOREUSES
1 ENTREE DE SERRURE
2 POIGNÉES AVEC 1 CARRÉ
1 CYLINDRE POUR SERRURE AVEC CLÉS ET 1 VIS



1 CACHE BATTUE

1 BUTEE AU SOL POUR PORTAIL MANUEL À MONTER :

EQUERRE EQ004



VSG005P



VSG005G



1 VIS DE 16
1 VIS DE 30 (PLUS
LONGUE)



1 ÉCROU
2 RONDELLES



2 VIS
AUTOFOREUSES

