


**LISTE DES PIÈCES  
ET ACCESSOIRES  
Portail battant manuel  
ANO  
HAUTEUR 1600 mm**

## PROFILES DU CADRE DES BATTANTS

MONTANTS REF VSG002  
3 AVEC TROUS LUMIERE  
1 AVEC TROUS LUMIERE ET  
PERFORATION POUR SERRURE




CACHES POUR MONTANT REF VSG025  
2 SIMPLES ET 1 AVEC PERFORATION  
POUR SERRURE




1 BATTUE AVEC PERFORATIONS  
POUR GÂCHE  
REF VSG001



4 TRAVERSES  
REF VSG030




6 CACHES RAINURÉS  
POUR TRAVERSE  
REF VSG027



## PIECES DE REMPLISSAGE DES BATTANTS


24 INTER-LAMES LISSES  
POUR LAME DE  
REPLISSAGE  
REF VSG25P



28 INTER-LAMES  
RAINUREES  
REF VSG026



12 LAMES DE  
REPLISSAGE  
REF VSG010



14 TÔLES DE  
REPLISSAGE  
REF VSG024



## ACCESSOIRES DES BATTANTS

1 JOINT TUBULAIRE EPDM  
POUR LA BATTUE DE 1500 MM  
ET LES INTERLAMES VSG025P  
A COUPER



32 VIS BULDEX BRUTES  
8 BOUCHONS POUR VIS



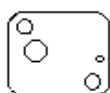
4 VIS POINTEAU



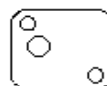
4 PALIERS POUR  
BOUCHONS  
POUR GONDS



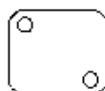
4 BOUCHONS  
REVERSIBLES  
4 TROUS LAQUES  
REF BR4T



2 BOUCHONS  
REVERSIBLES  
3 TROUS LAQUES  
REF BR3T



2 BOUCHONS  
REVERSIBLES  
2 TROUS LAQUES  
BR2T



8 PIECES ALU P1  
30 mm



8 PIECES ALU P2  
50 mm



4 GONDS +  
ACCESSOIRES



1 SERRURE + VIS AUTOFOREUSES  
1 ENTREE DE SERRURE  
2 POIGNÉES AVEC 1 CARRÉ  
1 CYLINDRE POUR SERRURE AVEC CLÉS ET 1 VIS



1 CACHE BATTUE

1 BUTEE AU SOL POUR PORTAIL MANUEL À MONTER :



EQUERRE EQ004



VSG005P



VSG005G



1 VIS DE 16  
1 VIS DE 30 (PLUS  
LONGUE)



1 ÉCROU  
2 RONDELLES



2 VIS  
AUTOFOREUSES





